



Escuelas Públicas de Marshall
860 W. Vest Marshall, MO 65340
660/886-5800



Melissa Pointer, Coordinadora
Guadalupe Martinez, Jason Varner

Volume 5 Issue 5
Summer 2012
May/June/July

UN BOLETIN PARA PADRES DE INFANTES, NIÑOS PEQUEÑOS Y PRE-ESCOLARES

Carta para usted de Melissa

Estimadas Familias,

El verano pronto estará sobre nosotros. Tendremos más tiempo de estar en casa con nuestros niños y familia. Disfrute la lenta paz de la vida. Celebraremos pronto el día de la Madre y del Padre. Como resultado, he decidido incluir una nueva sección en el boletín que se enfoca a información "Para los Padres" Los padres son una parte vital para el desarrollo social-emocional y intelectual de un niño. Encuentre más hechos importantes acerca de los padres en los artículos. Disfrute su verano y sienta se confiado en hablarnos si necesita una evolución antes de que empiece la escuela de nuevo.

Recuerde "Deje Los Ser Pequeños",

Melissa Pointer, Coordinadora

En ésta Edición:

2	Espera de 40 Semanas
4	Información Infantil
6	Tiempo de Tambaleos
8	Página Pre Escolar
10	Para Los Padres
12	Volante de P.C.M.
14	Etcétera

Deje de decir "Mi amor, por favor no hagas eso" cuando los niños hacen algo totalmente intolerante y que es realmente lo que necesitamos decir es "Deja de hacer eso ahora mismo...lo que tu estas haciendo es inaceptable." Algunas expectativas no se pueden cubrir con azúcar.

Revista de Padres



Espera de 40 Semanas

Que es lo que necesita un bebé



Esto es: Lo más sencillo, absolutamente esencial, solamente una guía de compras de lo básico para bebé.

[] 4-8 camisetas (con abertura al cuello o amplia para la cabeza, abertura debajo de la entrepierna)

[] 4-8 pijamas de una sola pieza

[] 1-3 trajes de vestir

[] 4-7 calcetines o tipo botitas (los zapatos son innecesarios hasta que el bebe camine)

[] 1-3 sombreros o gorras (de ala para el verano del bebé, go-

rras suaves que cubran las orejas para el invierno del bebé.)

[] Cuna, moises.
• Barrotes del barandal no más de 23/8 pulgadas de separado

• Postes de la esquina no más de 1/16 pulgadas arriba del marco
• No cortes en la cabecera o pies
• Barandales superiores por lo menos 26 pulgadas arriba de los colchones.

[] Colchones firmes, planos y ajustados bien a la cuna (por lo menos 2 dedos de separado deben quedar entre colchones y cuna)

[] 2-4 Sabanas a la medida de la cuna

[] 4-6 Cobijas suaves y acogedoras

[] Mesa de cambio o una almohadilla acolchonada sobre una cómoda con barandal de

seguridad

[] Almohadilla para la mesa de cambio

[] Crema para cambio de pañal

[] Toallita para bebé sin aroma (causa menos irritación)

[] Toallitas para bañar

[] 6-10 Docenas de pañales de tela y 6-8 cubiertas para pañal, o 2-3 cajas grandes de pañales desechables tamaño recién nacido

[] Jabón de bebé

[] 10-16 Botellas y chupones, ambos de 4 y 8 onzas (si se alimenta estrictamente con botella, el bebé ira de 4 a 10 onzas por día)

[] Cobijitas para eructar (o pañales de tela)

[] Formula (si no le dan pecho)

[] Bomba (si usted planea dar pecho)

[] Bolsas para almacenar la leche (si planea dar pecho)

[] Corta uñas o tijeras despuntadas para bebé


[] Termómetro para bebé

[] Gel de petróleo y gasas estériles (para el cuidado de la circuncisión)

[] Asiento de seguridad o convertible de carro para infante

Para más información valla a www.thebump.com

Espera de 40 Semanas



Porque usted necesita un plan de alumbramiento

Escribir un plan de alumbramiento le da la oportunidad de pensar acerca y hablar con su compañero o su doctor como desea manejar idealmente el nacimiento de su bebé. Usted no puede controlar todo aspecto del trabajo de parto, pero un documento impreso da lugar a hacer claros sus deseos. Solo recuerde que usted necesitará estar flexible en caso que algo se presente que requiera salirse de su plan.

Un plan escrito de alumbramiento también ayuda a refrescar su practica de su memoria cuando usted este en el trabajo de parto. Y esto informa a nuevos miembros de su equipo médico como a la enfermera del trabajo de parto y parto acerca de sus preferencias cuando usted

esta en el trabajo activo (y probablemente sin humor de tener una conversación).

Una hoja del plan de alumbramiento provee una lista de opciones para considerar. Todo esto no estará disponible o tener sentido en cada situación, particularmente si su embarazo es de alto riesgo. Es por esto que es importante llevar su hoja con usted a su cita prenatal y ver esto con su doctor o partera.

Hasta después de haber llenado su hoja, de le una copia a su doctor tener otra en su expediente del hospital o centro de maternidad y otro en la bolsa que empaquetará para el día de su alumbramiento. Usted puede imprimir su hoja de alumbramiento a:

http://assets.babycenter.com/ims/Content/birthplan_pdf.pdf

De www.babycenter.com

Ofertas de clase prenatal en el Hospital Fitzgibbon

- Bellos Inicios - \$ 25.00
- Educación de parto por via linea elctronica - \$ 35.00
- Consultas de lactancia materna Gratis
- El bebé más feliz de la cuadra - \$ 30.00
- Masaje Infantil - \$ 40.00

Por favor llame al Hospital de Fitzgibbon en 886-7431 o vaya a <http://www.fitzgibbon.org> y busque en el enlace the Women's Services(Servicios de la Mujer) para más información.

Cargar un bebé es la mejor recompensa que una mujer puede experimentar.

Jayne Mansfield





Información Infantil

Habla paralela: Diga lo que el niño está haciendo

Los niños necesitan escuchar palabras una y otra vez así ellos pueden aprender que es lo que significa y como decirlo. Usted realmente no puede hacer hablar a su niño, pero puede poner atención y decir cosas que le ayudarán a aprender como hablar.

El habla paralela es una gran técnica para usar con bebés y pequeños. Todo lo que debe hacer es mirar a su bebé y ver lo que esta haciendo y describir mientras. Puede imaginarse usted hablando por teléfono diciendo le a un amigo que es lo que está haciendo su bebé, pero usted actualmente esta diciendo se lo a su bebé.

Esto es importante porque ahora su bebé tiene que escuchar las palabras que van con su actividad. El ya está interesado en el juego. El habla paralela es la mejor forma de usar este interés para dejar le oír las palabras que ella necesita. El usará estas palabras más tarde cuando el es listo para hablar cosas similares.

Tomado de los folletos del Plan de Estudio de Padres Como Maestros.

Que Se Está Cocinando (3-6meses)

Su bebé aprenderá: Habilidades del Lenguaje

*Cuando usted está en la cocina, siente a su bebé en su asiento o columpio de forma segura.

*Cuando prepare la comida, hable sobre cada cosa que esté haciendo.

“Estoy revolviendo.”

“Estoy vaciando.”

“Estoy lavando.”



*Deje jugar a su bebé con las cucharas de medir , recipientes irrompibles o cucharas de madera..

*Cuando su bebé esté lo suficiente grande, deje lo vaciar, batir o revolver.

*Siempre mencione los ingredientes conforme los vaya usando.

Tomado de Games to Play with Babies por Jackie Silberg.

Por el Hoyo (9-12meses)

Su bebé aprenderá: Coordinación

*Coloque su dedo gordo y el índice juntos para formar en círculo.

*Señale con un dedo de su otra mano y meta lo por el círculo. Y diga “Buuu”

*Recite ésta rima, moviendo su dedo.

Mueve tu dedo, uno y dos,

Mueve tu dedo, uno y dos

Mueve tu dedo, uno y dos

Por el hoyo y ¡Buuu!!

*En Buu!” señale su dedo por el hoyo y agite lo.

*Ahora deje jugar a su bebé y empuje su dedito por el círculo. Cuando diga, “Buu,” bese el dedito del bebé

*Trate de enseñarle a su bebé hacer el círculo con su dedito gordo e índice. Y ponga su dedo por el círculo.

Tomado de Games to Play with Babies por Jackie Silberg



Comida casera para bebé

Hacer la comida del bebé es fácil, eficiente y económico. En lugar de gastar dinero en comida para bebé empaquetada, usted puede usar productos frescos, granos y carnes que tenga a la mano

Haciendo usted mismo el recorrido también consigue que su bebé use para comer la misma comida del resto de la familia, una estrategia que pueda compensar durante los años delicados del bebé.

Después de lavar, cocine vegetales, frutas como manzanas y ciruelas que necesiten estar blandas antes de hacer las puré o moler las. Hornee, hervir o al vapor al producto hasta estar suave. Si usted cocina la comida use lo menos posible líquido y lo que le quede de líquido agregue lo cuando muele la comida.

Pelee y deshuese el producto si es necesario y cuele cualquier semilla. Algunas frutas y verduras no requieren nada de líquido para moler las agregue un poco de líquido. Para otros usted puede agregar un poco de líquido (leche materna, fórmula o agua) si la va hacer puré o moler para darle la textura que quiera. Para que su bebé se adapte a


los alimentos sólidos usted puede agregar menos líquidos.

Granos como quinoa o molidos, puede también hacer se puré o moler se en un molador de comida. Cocine de acuerdo a las instrucciones del empaque. Para los bebés más mayores los granos enteros son una comida fabulosa para comer con los dedos.

Para preparar carne y aves, quite todo la piel y recorte la grasa antes de cocinar. Después coloque la carne cocinada en una licuadora o muele se en un molador de comida con poco líquido. Para bebés más mayores, simplemente corte la carne en trocitos muy pequeños.

Si esto le suena muy complicado, tenga en mente "comida casera de bebé" puede ser la misma comida que el resto de la familia come..

Para mayor información vaya a www.babycenter.com and search "homemade baby food".





TIEMPO DE TAMBALEOS

Logros de los pequeños

Vea que estas cosas ocurren entre los 18-24 meses de edad.

- *Comen por si solos
- *Bailan con música
- *Entienden pero puede que no sigan instrucciones
- *Dejan de meter se cosas a la boca e identifican partes del cuerpo
- *Les agrada ayudar a mamá
- *"Leen" a su modo
- *Sabén lo bueno y lo malo
- *Batallas a la hora de ir a dormir
- *Unen dos palabras
- *Pueden aventar una pelota
- *Se visten ellos mismos
- *Hablan lo suficiente bien para ser entendidos
- *Caminan escalones hacia arriba
- *Empiezan a cepillarse los dientes por ellos mismo.
- *Identifican gente/objetos en fotos.

- *Pueden caminar escalones hacia bajo
- *Objeto permanente
- *Entiende preposiciones
- *Empieza la rutina "mío" con los objetos.
- *Empieza a mostrar tímido con la gente nueva
- *Apila cubos
- *Quiere atención todo el tiempo
- *Le gustan los juegos interactivos
- *Identifica lo que si y no le gusta
- *Nombra partes del cuerpo
- *Responde a simples preguntas
- *Nota la diferencia entre los géneros
- *Habla de el.

Para más información vaya a to:<http://www.parents.com/toddlers-preschoolers/development/growth/>





Camina Camión (15+ meses)

Su niño aprenderá: Habilidades del Lenguaje

*Un pequeño empieza a expresar su lenguaje. Palabras y oraciones cortas hacen un emocionante desarrollo en el pensar. El está aprendiendo en conectar pronombre y verbos como, "libro rojo", "pelota rebota", y "camina camión".

*Siente se en el piso con su pequeño y coloque enfrente de el un juguete favorito. Piense en las palabras de acción que vayan con la demostración de la acción.

*Por ejemplo, empiece con un carro o camión. Diga "camina camión" y mueva el camión. Usted también puede decir:

* "Vuelta camión" y voltee el camión.

* "Caer camión" y golpee suave volcar el camión (esto siempre les causa risa).

* "Camina despacio camión" y mueva el camión despacio.

*Usted puede jugar este juego con juguetes de peluche, cubos y muchos más juguetes.

De Games to Play with Toddlers por Jackie Silberg

Haciendo Cuentos (2+años)

Su niño aprenderá: Imaginación

*Coloque algunos juguetes preferidos en una canasta.

*Pida a su niño que tome un juguete de la canasta.

*Haga un cuento del juguete que el tomó.

*El cuento puede ser corto y sencillo.

Hace mucho tiempo existía un perro llamado Barney. Le gustaba brincar hacia arriba y hacia abajo y menear su cola...

*Este juego motivará a su pequeño de dos años a empezar a hacer cuentos con sus juguetes.

De Games to Play with Two-Year-Olds por Jackie Silberg





PÁGINA PRE ESCOLAR

Niños y la TV

Como puede afectar la televisión a sus niños:

- * Ellos tienen menos tiempo de desarrollar habilidades como el lenguaje, creatividad, movimiento y sociales.
- * Menos capacidad de usar su imaginación.
- * Menos tiempo de mejorar sus habilidades de lectura.
- * Puede tener problemas poniendo atención a las voces cuando hay ruido en el fondo.
- * Puede tener corto periodo de atención.
- * Niño con edad escolar gas-

tan menos tiempo en tareas escolares y tienden a tener menos habilidad de retención e información.

* Expuesto a influencias negativas y promover conductas negativas.

* Niños que ven mucho televisión tienden a estar con sobrepeso.

(información tomada por: <http://www.raisesmartkid.com/all-ages>)

He aquí como vivir con menos televisión.

1. Evaluar su tiempo de tv.
2. Haga un plan.
3. No la haga el centro del escenario.

4. Apagar la.

5. Inicie horas sin tv.

6. Opte por actividades con menos pantalla.


7. Desentierre viejos juguetes.

8. Prepare el pre escolar

9. Consiga una mano de ayuda.

10. Comience a cantar.

Para más información lea el artículo en Junio 2005 edición de *American Baby*.



Q: Mi hijo siempre coopera cuando una niñera o alguien lo cuida, pero seguido no me hace caso cuando está conmigo. ¿Qué es lo que está pasando?

A: Aunque no lo parezca, esto es una buena señal. “El se siente seguro cerca de usted y el sabe que siempre lo amará no importa que pase, así que el se siente más cómodo mostrando sus emociones” lo dice *el consejero de padres Psicólogo Jenn Berman*, autor de *Guía de la A ha la Z Criando Niños Felices y Seguros*. Es natural para el

tener su mejor conducta con los demás que lo rodean (Hey, sienta se agradecido). Si usted ve que expresa enojo cuando lo deja con su hermana, asegure se preparar lo con anticipación, y es valido cualquier sentimiento que comparta con usted (“Yo se que es duro cuando tienes que decir le adiós a mamá”). Y haga le saber que “Mami siempre va a regresar.”

Parents revista, Enero. 2012





Q. Mi niño pre escolar muerde a sus compañeros. ¿Debería preocuparme por alguna infección?

A. “Si la piel no se abre, no se puede infectar,” explica Jason Newland, M.D., un pediatra especialista en enfermedades infecciosas de Children’s Mercy Hospital en Kansas City,

Missouri. Pero sí la mordida sangra, Dr. Newland sugiere limpiar la con agua y jabón y aplicar un antibiótico en crema como Neosporin. Mordidas en las manos que sangran deben ser vistas por un doctor, antes de tengan un riesgo de ver se infectadas.

De *Parents*, Abril 2012

Le gustaría que su niño en éste otoño asista a el programa de la Niñez Temprana de las Escuelas Publicas de Marshall?

*Su niño debe hacer una evaluación DIAL

*Su niño debe tener 3 años cumplidos ANTES del 1 de Agosto y tener 3 antes de hacer la DIAL .

*Para programar una evaluación llamar a Padres Como Maestros al 886-5800

*Inscripciones para la escuela son el 8 y 9 de Agosto, programe antes de estas fechas así usted puede estar listo para mandar a su niño a la escuela.

***NO ESPERA HASTA EL ULTIMO MINUTO!**

10 Refuerzos de Auto Estimación

1. Dar un amor incondicional
2. Prestar atención
3. Enseñar límites
4. Apoyo a Riesgos Sanos
5. Deje que Pasen errores
6. Celebre lo Positivo
7. Escuche Bien
8. Resista hacer comparaciones
9. Ofrezca empatía
10. Proporcionar ánimo

Para más información ir a: http://www.babycenter.com/0_ten-ways-to-build-your-childs-self-esteem_65569.bc



PARA LOS PADRES

20 Razones Por Que Su Hijo Necesita Que Usted Sea Un Padre Activo

1. Le hace saber a su hijo que usted lo ama.
2. Proporciona a su hijo un gran recurso financiero.
3. Proporciona a su hijo un ejemplo masculino positivo.
4. Proporciona a su hijo un apoyo emocional.
5. Realza a su hijo su auto estima.
6. Realza a su hijo el desarrollo intelectual.
7. Proporciona a su hijo una guía y disciplina.
8. Le da a su hijo alguien con quien jugar.
9. Da a su hijo alguien para hablar cuando el tiene preguntas.
10. Incrementa la oportunidad de dar a su hijo un éxito académico.
11. Proporciona a su hijo una perspectiva alternativa de la vida.
12. Baja oportunidad de temprana

actividad sexual de su hijo.

13. Baja oportunidad de su hijo de fracasar en la escuela.
14. Baja oportunidad de su hijo de cometer suicidio juvenil.
15. Baja oportunidad de su hijo de cometer delincuencia juvenil.
16. Baja oportunidad de su hijo de cometer crimen en edad de adulto.
17. Proporciona a su hijo un sentido de seguridad física y emocional.
18. Facilita a su hijo su desarrollo moral.
19. Promueve una sana identidad de género en su hijo
20. Ayuda a su hijo a aprender habilidades importantes de la vida

Para más información sobre todo lo anterior usted puede ir a:

http://fcs.tamu.edu/families/parenting/fathering/fathering_pdf/active_fathers.pdf



PARA LOS PADRES



Los mejores consejos para papás en vínculos con su bebé

Por Jodi Pi-

coultwww.babycenter.com

Haga un concurso de estrellas

Destreza también es algo de hombres, verdad? Vamos a dejar que usted crea que este pequeño bebé suyo es un triunfador, conduzca lo a un tiempo honrado a un ritual para ver quien parpadea primero. Pueda que usted se asombre. A los bebés les encanta contemplar caras, y es probable que antes que el se aburra usted bajara primero la mirada, de donde saco ese increíble hoyuelo, o cuando sus orejas se parecen a su mamá o a su esposa.

Juegue al canguro

My primer bebé fue un bebe con cólicos nunca estaba feliz hasta que alguien lo cargaba. Al final del día, Tim usaba venir al rescate sujetando lo en un Snuli y se iba hacer sus negocios — rastrillar las hojas, poner la mesa, tirar la pelota al perro — todo con Kyle abrazado contra su estomago.

Lea la página de deportes

Permita. Ponga lo de cara: *Buenas Noches Luna* puede dejarlo muy lejos. Después de 1,500 lecturas de libros clásicos, mi esposo finalmente tiro la toalla. Camine al cuarto a la hora de dormir y lo oí muy dulce narrando los detalles del partido de los patriotas a Kyle. El bebé encantado con cada minuto de esto ... no importa lo que el padre esté leyendo, solo haga lo como el lo hizo.

Cambiar el pañal

Hable acerca de los vínculos hasta el nivel del suelo— con los bebés, la línea de abajo (no intente juegos de palabras) seguido involucra limpiar lo sucio. Durante el cambio usted consigue tocar al bebé, y hablar con el, pero algunas veces es difícil ver un forro plateado cuando un forro empapado es más evidente.

Esté en lo frio o caliente

Nadie quiere que un bebé se enferme, pero no hay nada más que una enfermedad para que pruebe que tanto ese pequeñito lo necesita a usted. Una noche pasarla meciendo a su niño enfermo lo hace doloroso, darse cuenta preciosamente que es todo acerca de la paternidad.

Tome fotos

Nada hace más perfecto una materia que su propio hijo. ¿Un beneficio agregado? Todos los recipientes de los impresos no pueden ayudar pero note que gran tiempo usted ha tenido siendo un papá.

Casa ruda (sin razón)

Estudios muestran que las madres y padres que cargan a sus bebés de diferentes formas. Usted nunca debería estrujar a un bebé, pero usted ciertamente puede estimular sus músculos. Si su bebé es lo suficiente mayor para sentarse, se le podría aventar suavemente en el aire, o darle un rebote en una rodilla, o ser cargado debajo del brazo como pelota de football, ... cosas que a las mamás lo les agrada hacer, pero que aseguran traer una secuela de deleite.



VOLANTE DE P.A.T.

Fantásticos Juegos de Dedos

Manos y Hombros

*Siga las acciones
describiendo cada línea*

Manos y hombros,
Manos en las rodillas.

Manos a tras de ti,
si tu por favor;

Tocas tus tobillos,
ahora tu nariz,



Ahora tu barbilla y
ahora tus dedos del pie;

Manos arriba en el aire,

Abajo a tus lados y toca tu cabe-
llo;

Manos arriba como antes,


Ahora aplaude con tus manos, uno-
dos-tres-cuatro!

Se Debe Leer a los Niños disponibles en la biblioteca



En el alto, alto Pasto por Denise Fleming

Rimando palabras de ac-
ción y un brillante y atrevido trabajo de
arte da a un pequeño el paisaje de
cómo se ven los animales en el pasto.
Todavía en adición para el deleite un
texto simple, la introducción de los ani-
males e insectos seguido de pasajes
del tiempo desde el día hasta la tarde.



Buenas Noches Lu- na por Margaret Wise Brown

Un pequeño conejito
da buenas noches a cada cosa co-
nocida en su cuarto, en éste cuento
clásico se cuenta gentilmente con
arrulladoras palabras y calmadas
ilustraciones.

Cocinando con los Niños

Batidos de fruta fresca

Use cualquier fruta madura de
verano, si es necesario que los
niños la pelen. Licue la en la licua-
dora con la misma cantidad de
leche, agregue azúcar o miel
(Para saborear). Hielo picado, vai-

nilla o extracto de almendra
(para saborear). Cuando usted
use 1/2 taza de fruta, 1/2 taza
de leche, y dos cubos de hielo,
para preparar 12 onzas. A un niño
de edad pre escolar se le sirve 3
a 4 onzas.

VOLANTE DE P.A.T.



Refugio El Faro Ofrece:

Clases de Paternidad cada primer miércoles de cada mes

Contacte a Julie o Tammy al 831-0988

¿Interesados en Masaje Infantil? Para más información póngase en contacto con:

Jennifer Morrow al 886-9980 o Linda Roepe al 886-7476 ext. 854



Horario de Lectura para la Libreria Publica de Marshall

Listos para el Kinder (3-7 Anos): Lunes a las 10:00

Bebes Animados (0-2 Anos): Martes. a las 10:15

Ratoncitos de Biblioteca (3-5 Anos): Miercoles. a las 10:45 a.m.

Cuentos para antes de dormir (Todas las edades): Jueves a las 7:00 p.m.

Llame a la libreria 886-3391 or visit their website: www.marshallpublib.org

**** ¡Buena lectura! ****

¡MIRA!

¿Preocupado o únicamente quiere saber si un articulo de sus niños a sido retirado del mercado? La Comisión de Protección y Seguridad al Consumidor de loa Estados Unidos(CPSC) puede darle la ultima información cuando usted visite su sitio website en www.cpsc.gov

Programas para Ninos en Su Salt Fork YMCA

Gymnacio en Panales/Pequenos Acrobatas: Para Ninos que caminan firmes hasta los 2 anos

Gimnasia Llena de Chispa: 3-4 Anos

Nadar y Gimnacio 3-4 Anos

Jovenes Saltadores: 5-6 Anos

Noche Fuera para Ninos Pre escolares

Deportes para Pequenos

Clases de natacion

Llame a 886-9622 Para mas informacion.



¡Diversión Gratis!

- *Correr por la regadora del pasto.
- *Crear una búsqueda del tesoro en la caja de arena.
- *Ir al parque.
- *Manejar juntos bicicleta.
- *Rodar hacia abajo por una colina con pasto.
- *Tener un día de campo en el jardín.



ETCETERA

¿Buscando Mascota?

Antes de adoptar o comprar cualquier mascota, hable con todos los miembros de la familia, hable sobre las expectativas y responsabilidades y tome una vista realista del estilo de vida de su familia. Haga se estas preguntas a usted mismo antes de saltar a ser un propietario de una mascota:

Que tanto cuidado necesita ésta mascota?

Que role tendrá cada miembro de la familia en el cuidado de la mascota?

¿Quién lo alimentará, limpiará, bañará, limpiará el espacio donde vive, caminará con el si lo necesita?

¿Que clase de atención médica necesita?

¿Que tan grande crecerá cuando sea grande?

¿Tiene usted suficiente espacio en su casa para que la mascota viva y ejercite? ¿Si usted esta pensando en conseguir un perro, tiene usted patio, preferiblemente con un cerco? (Gatos, pájaros, conejos y otros animales pueden generalmente adaptarse a cualquier espacio, pero los perros necesitan mucho espacio para correr y brincar.)

¿Tiene usted otra mascota? ¿Que piensa usted se llevará bien con la nueva mascota?

¿Quien cuidará de ella si usted sale? (e.g., que haría con su mascota si usted trabaja más horas y sus hijos después de la escuela van a la

práctica de soccer? ¿Qué pasa si su familia viaja mucho?)

¿Nadie en su familia tiene historia de alergias o de asma? Si hay, hable con su doctor acerca de la posibilidad de una prueba de alergia de mascota para ver si alguien es alérgico a ciertos animales. O considere una mascota hipoalérgica que seria menos el batallar con síntomas alérgicos.

Y solo porque usted puede comprar una mascota de la tienda de estas no significa que es seguro para estar con los niños. Animales que pueden no ser seguros para niños incluyen:

reptiles (tortugas, serpientes, lagarto, iguanas)

Roedores (hamsters, gerbo, puerco de guinea, chinchillas, erizo, perro de las praderas, ratones, ratas)

Anfibios (Ranas, sapos, salamandras)

Hurónes

Aves bebés (pollitos, patitos, gansitos, pavitos)

Monos

Animales exóticos

Para más información, vaya al siguiente sitio electrónico: http://kidshealth.org/parent/firstaid_safe/home/pets.html#



ETCETERA



Programa de Lectura en Verano

en la Libreria Publica de Marshall

Sus Hijos estan envidados a venir a el Programa de lectura en la Libreria Publica de Marshall Todo Junio y Julio. Visitenos para programas divertidos y eventos que emos planeado para ninos de todas edades. El Tema este verano sera, *Suena Grande--Leyendo!* Y es de suenos nocturnos, estrellas y planetas, murcielagos, Lechuzas, cuentos de miedo y mucho mas. El Programa es gratis y esta Abierto al publico.

Venga a la Libreria o llame all Bobbie Mackey al 886-3391 Para mas informacion o para inscribirse.



Consejo De Nacimiento hasta los 5

Le importa sus hijos?

Trabaja con sus hijos dia a dia?

Tiene hijos propios?

Quiere algo para ayudar a los ninos a triunfar en la vida?

Si es asi, Unase con nosotros! Este sera el segundo ano que el consejo se junta para organizar eventos para las familias en nuestra comunidad. Tuvi-
mos una conferencia muy exitosa el pasado otono y esperamos que la con-
ferencia de este ano sea mas grande aun. Tambien tenemos un evento de
familia pensado para el fin de semana. Mas detalles estaran disponibles en
la Reunion. Nuestra proxima reunion sera Jueves,
3 de Mayo a las 5:00 pm en la Oficina Central.
Porfavor llame a Melissa Pointer al 886-5800
o Peggy Sherman al 831-4210 para mas infor-
macion o para inscribirse con nosotros.





Marshall Public Schools
860 W. West Marshall, MO
65340
660/886-5800

Fax: 660/8865641

Email: mpointer@marshallschools.com

Visit our national website at

www.ParentsasTeachers.org

NONPROFIT ORG.
U.S. POSTAGE PAID
MARSHALL, MO 65340
PERMIT #100

GUARDIAN FULL NAME
MAILING ADDRESS
CITY, STATE, ZIP

***Address Service Requested**